

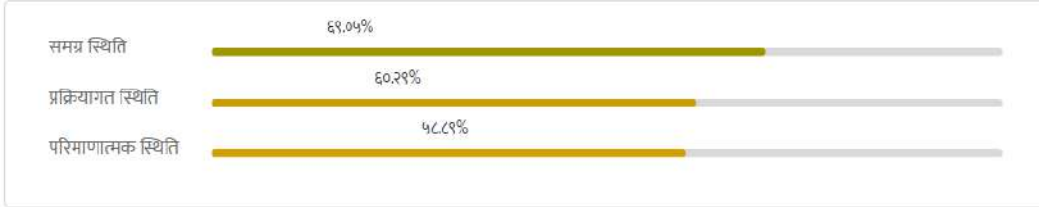
कैलाश गाउँपालिका



जम्मा प्राप्तिको

६१.५%

औसत

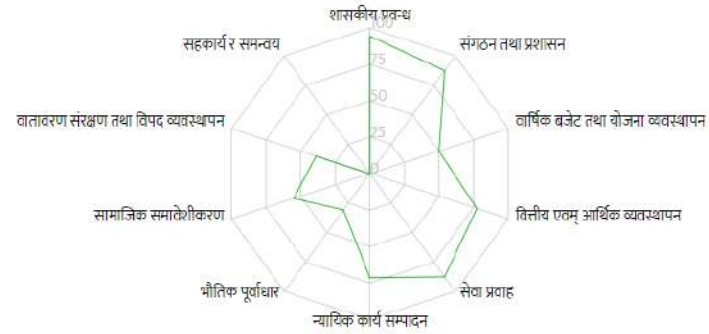


नक्सा

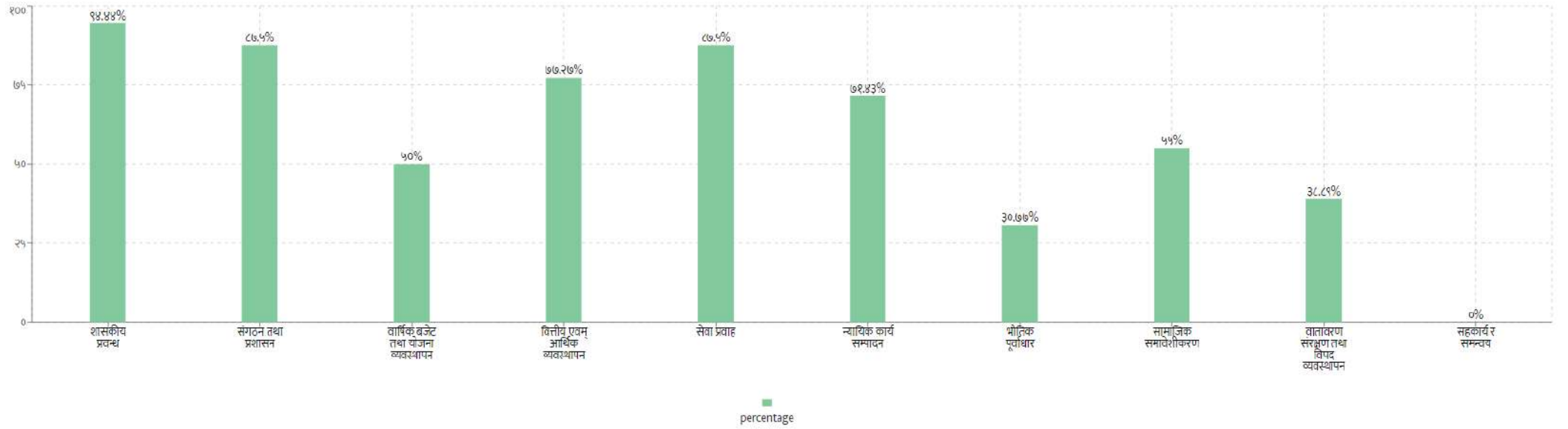


स्व-मूल्याङ्कन विषयक्षेत्रहरू

स्तर प्रगति



प्राप्तिको औसत



शासकीय प्रवन्ध

98.88%

स्कोर प्रतिशत

तहसूल	स्कोर
समग्र स्थिति	100%
प्रक्रियागत स्थिति	69.4%
परिमाण्वात्मक स्थिति	100%

संगठन तथा प्रशासन

69.4%

स्कोर प्रतिशत

तहसूल	स्कोर
समग्र स्थिति	100%
प्रक्रियागत स्थिति	100%
परिमाण्वात्मक स्थिति	66.66%

वार्षिक बजट तथा योजना व्यवस्थापन

40%

स्कोर प्रतिशत

तहसूल	स्कोर
समग्र स्थिति	69%
प्रक्रियागत स्थिति	62.4%
परिमाण्वात्मक स्थिति	30%

भौतिक पूर्वाधार

३०.७७%

स्कोर प्रतिशत

तहहरू	स्कोर
समग्र स्थिति	१६.६७%
प्रक्रियागत स्थिति	२५%
परिमाणात्मक स्थिति	४१.६७%

सामाजिक समावेशीकरण

५५%

स्कोर प्रतिशत

तहहरू	स्कोर
समग्र स्थिति	१००%
प्रक्रियागत स्थिति	२५%
परिमाणात्मक स्थिति	६२.५%

वातावरण संरक्षण तथा विपद व्यवस्थापन

३८.८९%

स्कोर प्रतिशत

तहहरू	स्कोर
समग्र स्थिति	५०%
प्रक्रियागत स्थिति	१६.६७%
परिमाणात्मक स्थिति	५०%

सहकार्य र समन्वय

०%

स्कोर प्रतिशत

तहहरू	स्कोर
समग्र स्थिति	०%
प्रक्रियागत स्थिति	०%
परिमाणात्मक स्थिति	०%